

# Commission Fédérale des Officiels



## STATISTIQUES - OFFICIELS

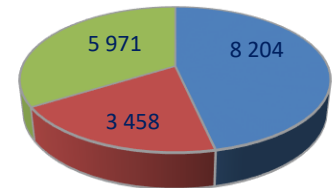
Comité directeur des 7 et 8 décembre 2018



# Statistiques Arbitres 2017-2018

## Répartition des enregistrements d'arbitres ayant officié :

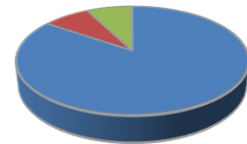
- 6% en Ch. France - 8.204 arbitres officiels
- 32% en région - 3.458 arbitres club
- 62% en département - 5.971 arbitres club en formation



**-Total : 17.633 arbitres ont officié en 2017/2018**

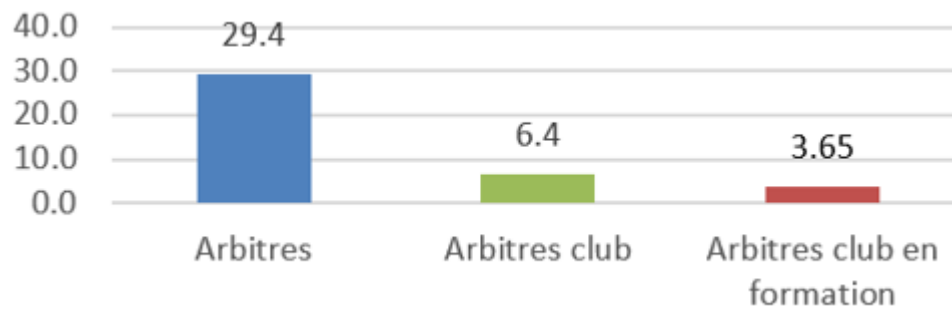
## Part des matches couverts par catégories d'arbitres :

- Arbitres « Officiels » : 85% des arbitrages (47% des arbitres actifs)
- Arbitres « Club » : 8% des arbitrages (20 % des arbitres actifs)
- Arbitres « Club en formation » : 8% des arbitrages (34% des arbitres actifs)



## Moyenne de matches arbitrés sur la saison par catégories d'arbitres :

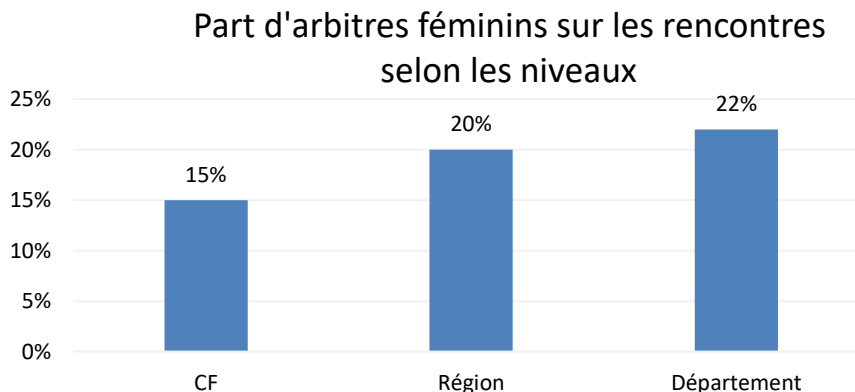
- Arbitres « Officiels » : 29,4 matchs
- Arbitres « Club » : 6,4 matchs
- Arbitres « Club en formation » : 3,65 matchs



# Statistiques Arbitres 2017-2018

## Part de féminisation (pourcentage d'enregistrements d'arbitres)

- 20 % de féminines chez les arbitres officiels
  - 15% en Championnat de France
  - 20% en Championnat régional
  - 22% en Championnat départemental
- 27 % chez les arbitres Club
- 29 % chez les arbitres Club en formation



# Statistiques Arbitres 2017-2018

## Activité des arbitres officiels (diplômés)

- 29 matches en moyenne par saison,
- Moyenne : 1,3 match par semaine.

## Certains sifflent peu...

- 1 arbitre sur 5 (20%) siffle au plus 1 week-end sur 3,
- 1 arbitre sur 4 (27%) siffle au plus 1 week-end sur 2,
- 50% des arbitres seulement sifflent au plus 1 fois par semaine.

## Et ...

- 20% des arbitres sifflent au moins 2 matches par semaine,
- 7% des arbitres sifflent **au moins 3 matches par semaine**,
- Maximum observé = 176 matches (**soit plus de 5 matches par semaine**).
- Taux de remplacement = 5% (à relativiser car ils ne sont pas tous renseignés)
- Taux d'absence = 1%

# Statistiques Arbitres 2017-2018

## Examen Arbitre Départemental

- 2.485 inscrits ont officié (sur 6.436 sur la base FBI)
- + 3% d'inscrits

## Résultats

- **1.223 réussites déclarées** (49 %), pour 715 déclarées en 2016-17
  - **347 échecs déclarés** (14 %), pour 347 déclarées en 2016-17
  - Soit 77% de réussite déclarée mais ...
  - 915 résultats non communiqués (37 %) : réussites, échecs, abandons ?
- Le taux de résultats communiqués est très insuffisant et **affecte les crédits des clubs bénéficiaires sur la charte** (pas de bonification de 5 points pour les réussites non déclarées à la FFBB).
- Le changement de niveau sur FBI n'agit que sur les crédits liés à la validation des arbitrages réalisés, pas sur le bonus prévu pour la réussite à l'examen.

# Statistiques Arbitres 2017-2018

## Arbitres Club

- 3.458 arbitres club ont officié (27% d'arbitres féminins)
- 6,4 matches par an en moyenne (il en faut 8 pour marquer des points)
- Ces arbitres couvrent :
  - 12% des arbitrages enregistrés en département.
  - 2% des arbitrages en région !

**Note : 2.500 matches ont été arbitrés en Championnat régional par des arbitres club (ce qui n'est pas permis)**

## Arbitres Club en formation

- 5.971 arbitres club en formation actifs (29% d'arbitres féminins)
- 3,6 matches par an en moyenne par arbitre (il en faut 5 pour changer de statut, 8 pour marquer des points)
- Ces arbitres couvrent 12% des arbitrages enregistrés en département.

## **OBSERVATEURS Championnat de France**

- Effectifs (en activité) :
  - [Effectifs observateurs : 72](#)
  - Observateurs stagiaires fédéraux : 10
  - Observateurs fédéraux : 30
  - Observateurs stagiaires nationaux : 6
  - Observateurs nationaux : 19
  - Indisponibles, AS, suspendus : 7
- Bilan du recyclage de début de saison :
  - 100% de recyclés (dont 6% au rattrapage)

## **OTM HN**

- [Effectifs OTM HN: 171](#)
- Résultats des revalidations de début de saison : 169 revalidés
- 25 inscriptions au concours OTM HN : 23 présents à Châteauroux.