

# STATISTIQUES SUPERLEAGUE 2018-2019

**NEW  
GAME  
NEW  
RULES**



**Pôle 3x3  
Janvier 2020**

## Ratio types organisateurs/tournois

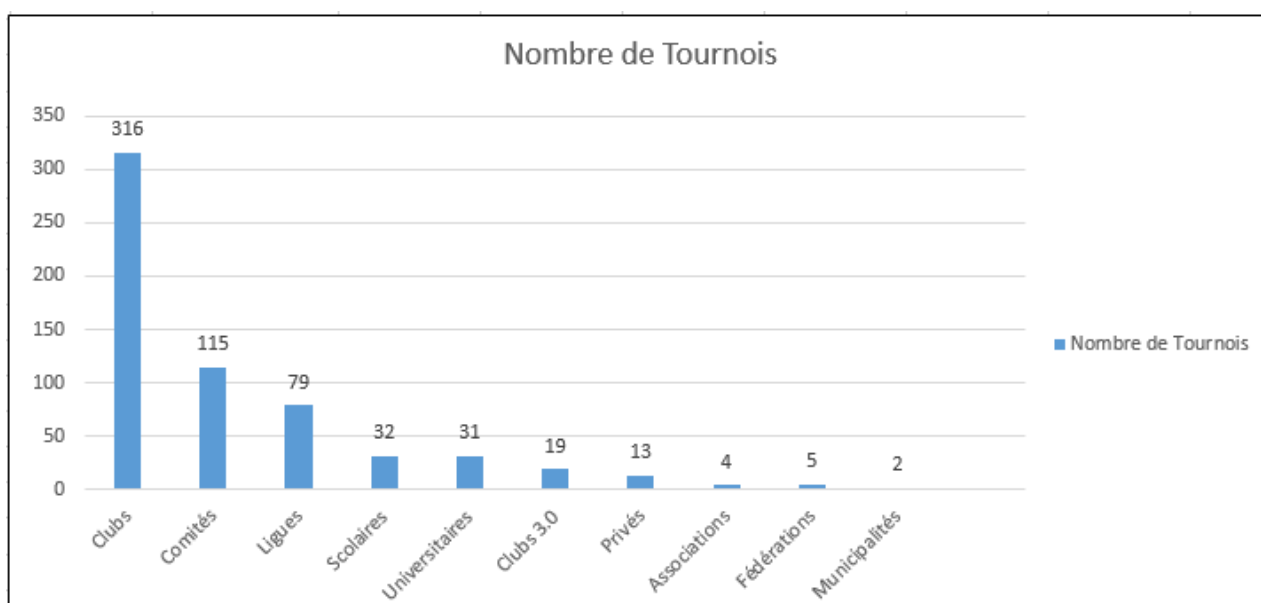
### Types Organisateurs

	<i>Organisateurs</i>	<i>Nombre de Tournois</i>
1	Clubs	316
2	Comités	115
3	Ligues	79
4	Scolaires	32
5	Universitaires	31
6	Clubs 3.0	19
7	Privés*	13
8	FFBB	5
9	Associations*	4
10	Municipalités *	2

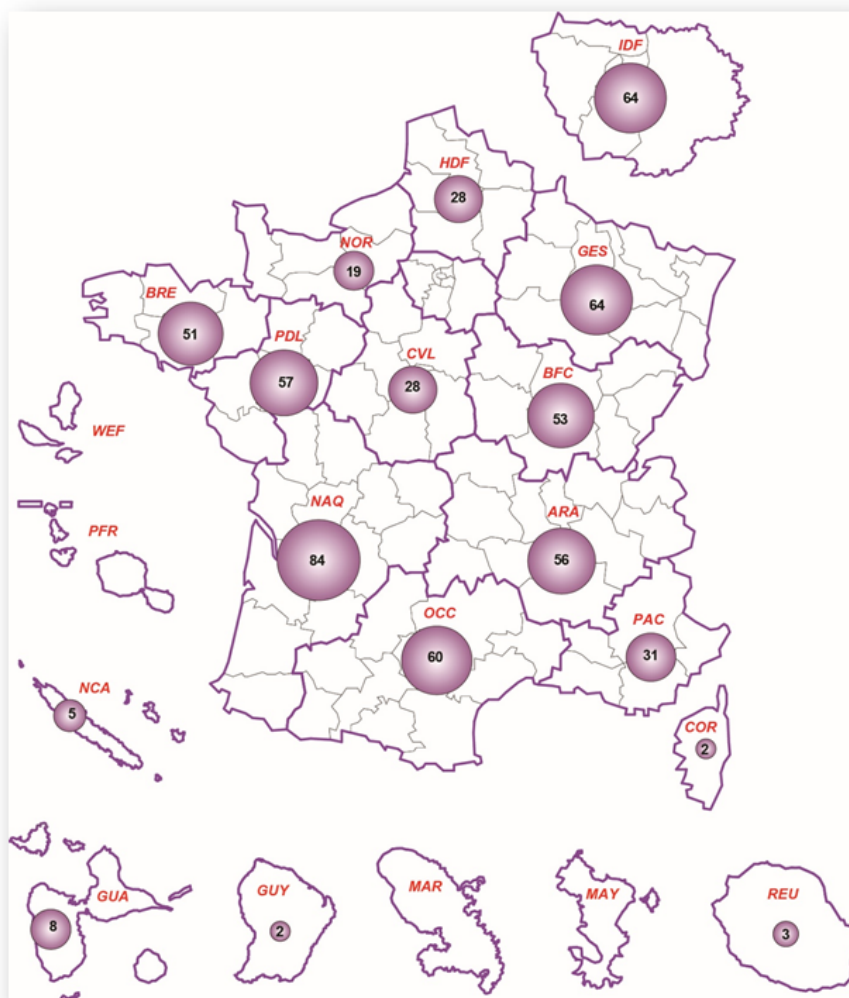
<b>Total</b>	<b>616</b>
	511 en 2018
	<b>+20.54%</b>

\*Avant création du club 3.0

Du 1er septembre 2019 au 31 décembre 2019, il y a eu 155 tournois.



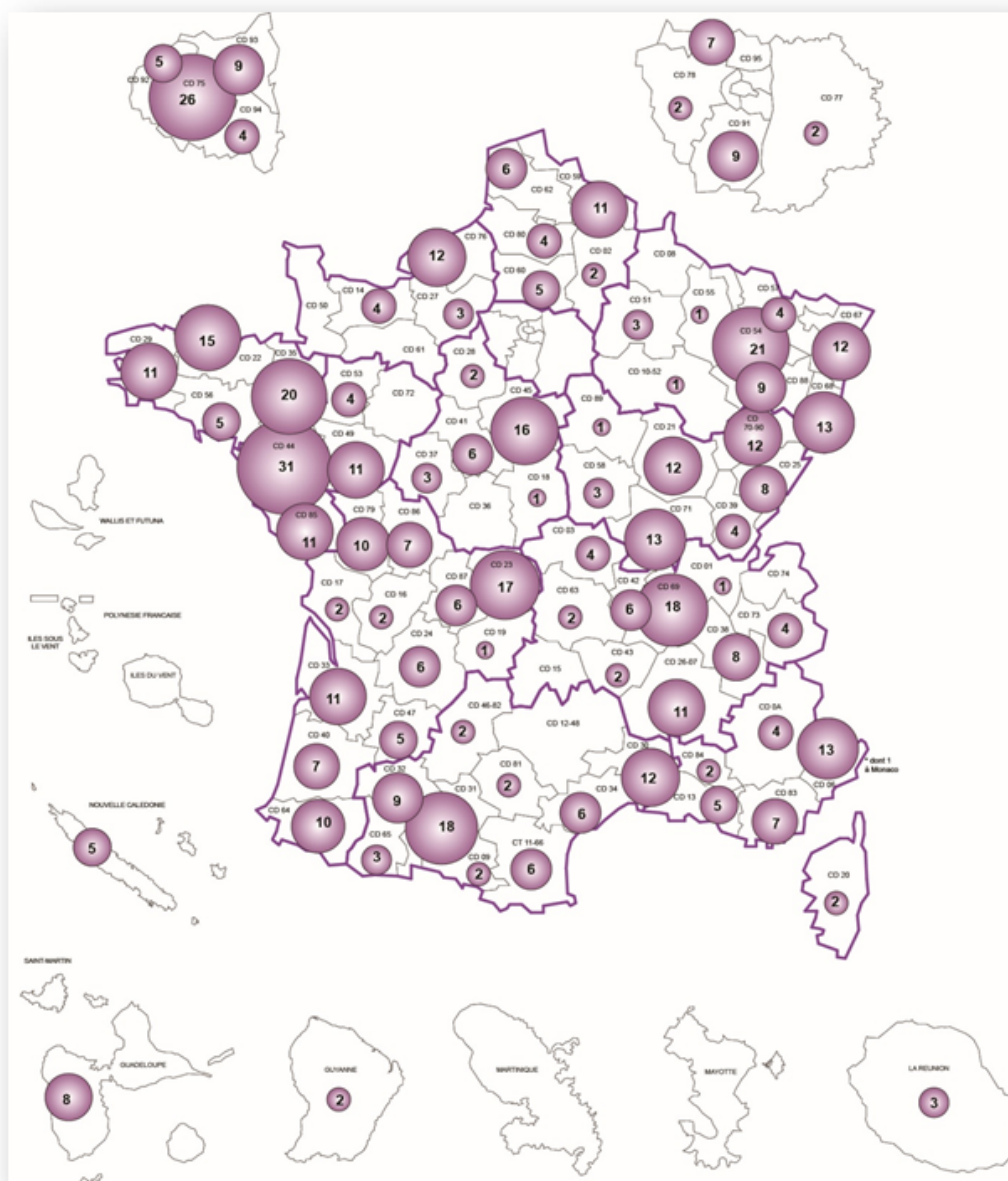
## Répartition des tournois par Ligue



Ligues Régionales

Classement	Nom	Nombre de tournois
1	NAQ	84
2	GES	64
3	IDF	64
4	OCC	60
5	PDL	57
6	ARA	56
7	BFC	53
8	BRE	51
9	PAC	31
10	HDF	28
11	CVL	28
12	NOR	19
16	GUA	8
20	N-C	5
15	REU	3
13	COR	2
14	MAR	0
14*	MAY	0
14*	W.E.F	0
14*	POL.F	0

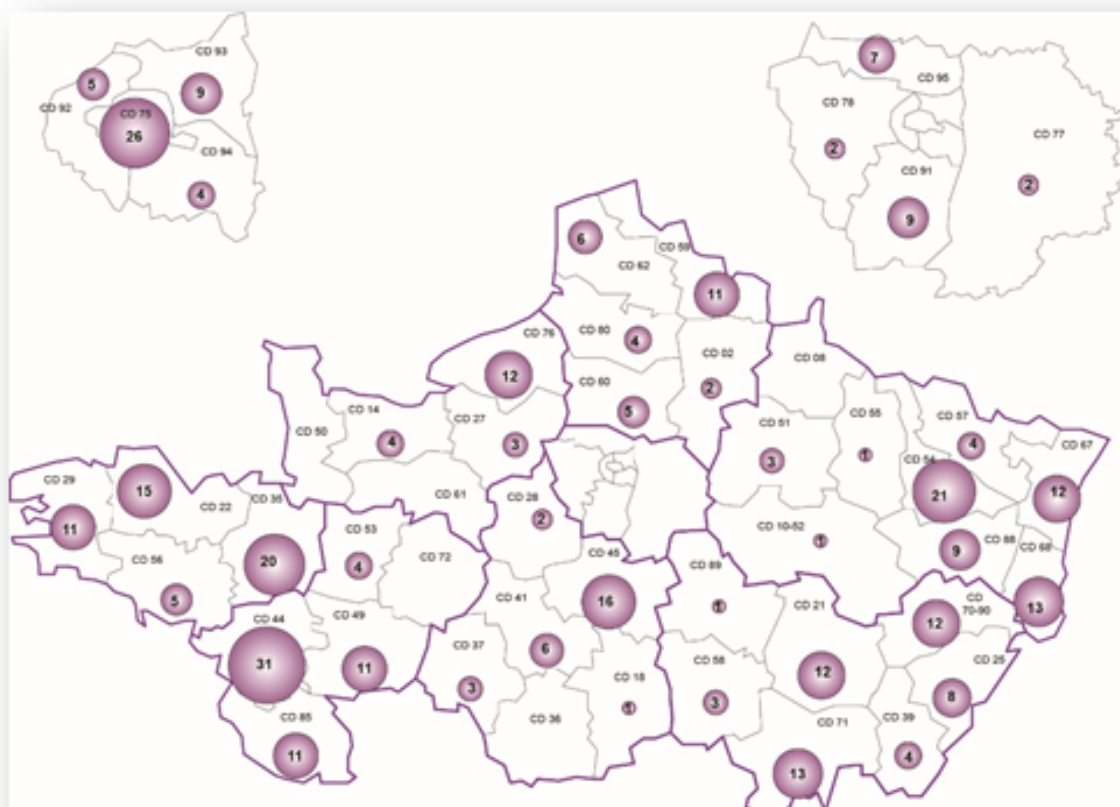
## Répartition des tournois par comité



### Comités départementaux

TOP 5	Nom		Nombre de tournois
1	CD44	COMITE DE LA LOIRE-ATLANTIQUE DE BASKET-BALL	31
2	CD75	COMITE DE PARIS DE BASKET-BALL	26
3	CD54	COMITE DE LA MEURTHE-ET-MOSELLE DE BASKET-BALL	21
4	CD35	COMITE D'ILLE-ET-VILAINE DE BASKET-BALL	20
5	CD31	COMITE DE LA HAUTE-GARONNE DE BASKET-BALL	18

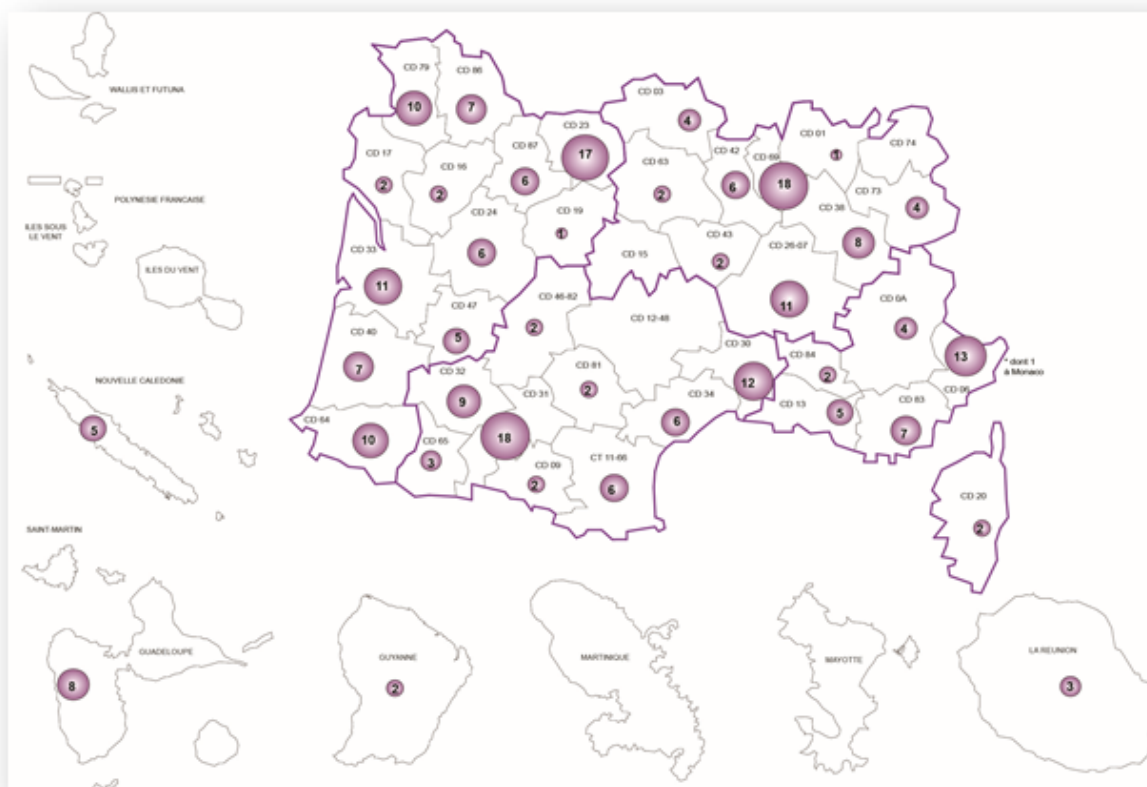
## Détail zone Nord



Comités Départementaux Zone Nord

TOP 5	Nom		Nombre de tournois
1	CD44	COMITE DE LA LOIRE-ATLANTIQUE DE BASKET-BALL	31
2	CD75	COMITE DE PARIS DE BASKET-BALL	26
3	CD54	COMITE DE LA MEURTHE-ET-MOSELLE DE BASKET-BALL	21
4	CD35	COMITE D'ILLE-ET-VILAINE DE BASKET-BALL	20
5	CD45	COMITE DU LOIRET	16

## Détail zone Sud

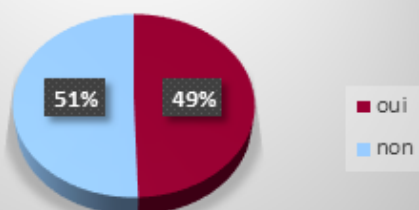


Comités Départementaux Zone Sud

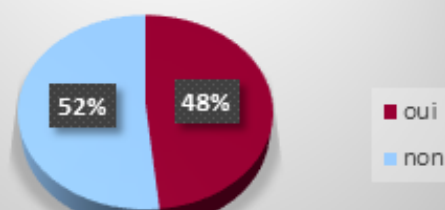
TOP 5	Nom		Nombre de tournois
1	CD69	COMITE DU RHONE ET METROPOLE DE LYON	18
1*	CD31	COMITE DE HAUTE GARONNE	18
2	CD23	COMITE DE LA CREUSE	17
3	CD06	COMITE DES ALPES MARITIMES	14
4	CD30	COMITE DU GARD	12

## Organisateurs et Event Maker

### Annonce sur l'Event Maker



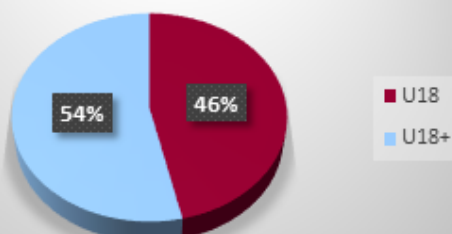
### Utilisation de l'Event Maker



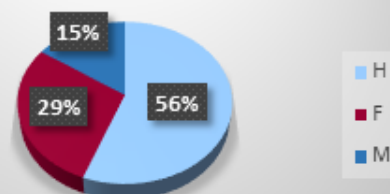
## Tournois et équipes

### Répartition des équipes par catégorie

#### Répartition équipes U18/+U18

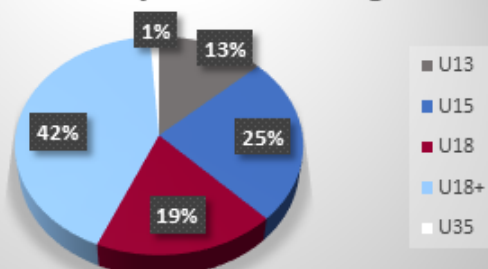


#### Répartition équipes Homme/Femme/Mixte

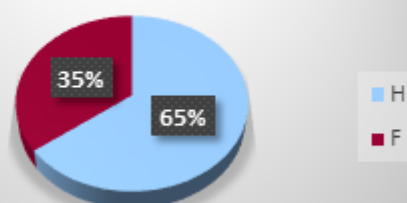


## Tournois et participants

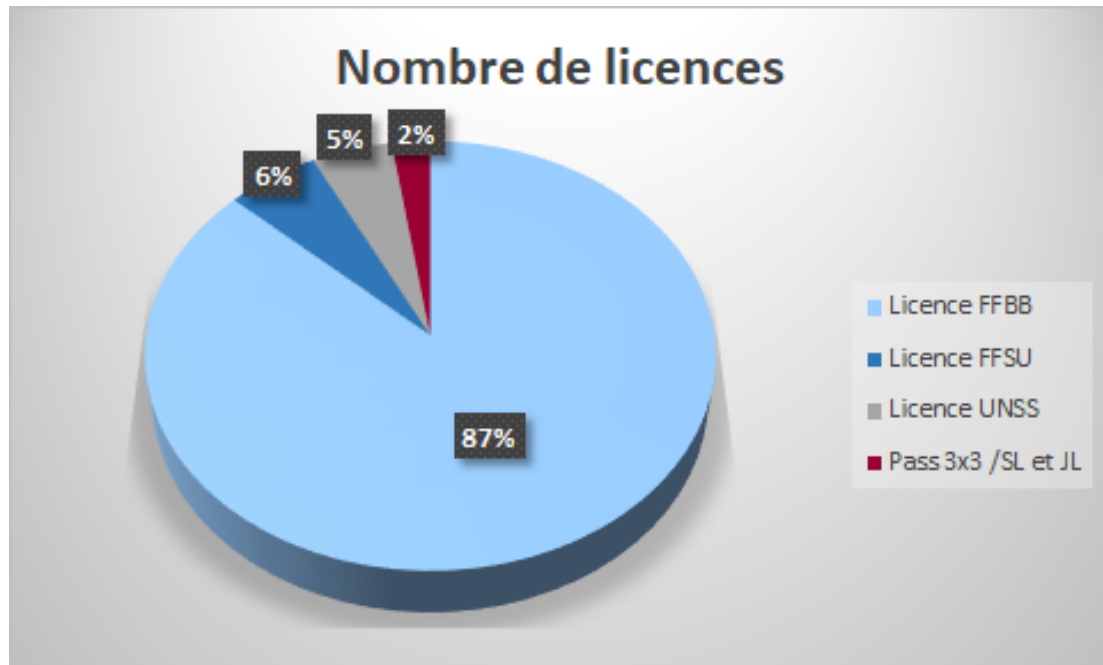
### Répartition des joueurs selon l'âge



### Répartition Homme/Femme



## Tournois et licenciés



## Détails des licences 3x3

1er Juillet 2018 / 31 Aout 2019	Total
PASS 3x3	280
Pass 3x3 moins de 18ans : 2.00 Euros TTC	48
Pass 3x3 à partir de 18ans: 5.00 Euros TTC	232
Licences 3x3	12
Licence Juniorleague: 18.00 Euros TTC	3
Licence Superleague: 33.00 Euros TTC	9




# RETOUR SUR LA SUPERLEAGUE 3X3 2019

- 17 Tournois Opens Plus
- 3 100% Masculin
- 1 100% Féminin
- 13 Mixtes
- 1 Open de France mixte



743

matches ont  
été disputés  
en deux mois



7 430

minutes de  
compétitions

75 400



de prize money  
distribués tout au  
long de la saison



840 196  
JOUEURS TEAMS



14 089 742

points FIBA ont été  
attribués pour le  
Ranking FIBA 3x3



# BILAN

- Augmentation du nombre de tournois (+20.54%)
- Augmentation ou stabilité du nombre de tournois pour chaque type d'organisateur. Seul le nombre de tournois réalisés par les associations est en diminution, s'expliquant par le fait qu'elles se soient affiliées en club 3.0.
- De nouveaux types d'organisateur apparaissent, notamment les clubs 3.0
- Le nombre de tournois Juniorleague continue de progresser, démontrant un intérêt croissant des organisateurs pour cette catégorie
- Le nombre d'utilisateurs de l'Event Maker est en augmentation. Le pourcentage d'utilisation de l'Event Maker est par contre en légère baisse, ceci s'explique par l'apparition d'organisateur novices, et par l'augmentation des tournois scolaires, n'utilisant pas l'Event Maker
- Stabilité dans la répartition des différentes catégories
- La part de joueuses est en amélioration (+6%), venant récompenser les efforts réalisés pour le développement de la pratique féminine
- Importance considérable du circuit Open Plus sur le ranking FIBA

**Bien que le pourcentage de femmes et celui des moins de 18 ans soient en augmentation, le profil type du joueur 3x3 reste le même :**

- Masculin
- 18+
- Licencié FFBB

## Statistiques d'homologation

janv-19							
	<i>Homologué</i>	<i>Homologué</i>	<i>Homologué</i>		<i>Organisé</i>	<i>Organisé</i>	<i>Organisé</i>
	JuniorLeague	Superleague	Total		JuniorLeague	Superleague	Total
Ligue	1	5	6		1	1	2
Comité	16	2	18		2	0	2
Club	7	11	18		2	5	7
Universitaire	0	0	0		0	0	0
Scolaire	1	1	2		1	0	1
Privé	1	0	1		0	0	0
Association culturelle	0	0	0		0	0	0
<b>TOTAL</b>	<b>26</b>	<b>19</b>	<b>45</b>		<b>6</b>	<b>6</b>	<b>12</b>

févr-19							
	<i>Homologué</i>	<i>Homologué</i>	<i>Homologué</i>		<i>Organisé</i>	<i>Organisé</i>	<i>Organisé</i>
	JuniorLeague	Superleague	Total		JuniorLeague	Superleague	Total
Ligue	2	0	2		2	0	2
Comité	5	5	10		17	3	20
Club	6	18	24		7	9	16
Universitaire	0	6	6		0	2	2
Scolaire	0	0	0		1	0	1
Privé	1	1	2		1	0	1
Association culturelle	0	0	0		0	0	0
EDF FFBB	1	0	1		1	0	1
<b>TOTAL</b>	<b>15</b>	<b>30</b>	<b>45</b>		<b>29</b>	<b>14</b>	<b>43</b>

mars-19								
	<i>Homologué</i>	<i>Homologué</i>	<i>Homologué</i>	<i>Homologué</i>		<i>Organisé</i>	<i>Organisé</i>	<i>Organisé</i>
	JuniorLeague	Superleague	OpenPlus	Total		JuniorLeague	Superleague	Total
Ligue	0	0		0		1	2	3
Comité	2	7		9		5	0	5
Club	12	49		61		4	8	12
Club 3.0	0	1		1		0	0	0
Universitaire	1	2		3		0	9	9
Scolaire	2	0		2		2	1	3
Privé	0	1		1		1	1	2
Association culturelle	0	0		0		0	0	0
Municipalité	0	0		0		0	0	0
<b>TOTAL</b>	<b>17</b>	<b>60</b>	<b>17</b>	<b>94</b>		<b>13</b>	<b>21</b>	<b>34</b>

avr-19							
	<i>Homologué</i>	<i>Homologué</i>	<i>Homologué</i>		<i>Organisé</i>	<i>Organisé</i>	<i>Organisé</i>
	JuniorLeague	Superleague	Total		JuniorLeague	Superleague	Total
Ligue	1	1	2		1	1	2
Comité	10	12	22		3	8	11
Club	17	30	47		13	25	38
Universitaire	0	8	8		1	5	6
Scolaire	9	0	9		2	0	2
Privé	1	3	4		0	0	0
Association culturelle	1	2	0		0	0	0
Municipalité	1	0	0		0	0	0
<b>TOTAL</b>	<b>40</b>	<b>56</b>	<b>96</b>		<b>20</b>	<b>39</b>	<b>59</b>

mai-19	Homologué			Organisé		
	JuniorLeague	Superleague	Total	JuniorLeague	Superleague	Total
Ligue	1	1	2	1	1	2
Comité	8	7	15	7	9	16
Club	20	39	59	15	43	58
Universitaire	0	2	2	0	6	6
Scolaire	4	0	4	9	0	9
Privé	0	1	1	0	4	4
Association culturelle	0	0	0	1	2	3
Municipalité	0	1	1	0	1	1
<b>TOTAL</b>	<b>33</b>	<b>51</b>	<b>84</b>	<b>33</b>	<b>66</b>	<b>99</b>

juin-19	Homologué			Organisé		
	JuniorLeague	Superleague	Total	JuniorLeague	Superleague	Total
Ligue	1	2	3	1	11	12
Comité	2	3	5	9	16	25
Club	8	28	36	32	109	141
Universitaire	0	1	1	0	1	1
Scolaire	0	0	0	2	0	2
Privé	0	0	0	0	2	2
Association culturelle	0	0	0	0	1	1
Municipalité	0	0	0	2	0	2
<b>TOTAL</b>	<b>11</b>	<b>34</b>	<b>45</b>	<b>46</b>	<b>140</b>	<b>186</b>

juil-19	Homologué			Organisé		
	JuniorLeague	Superleague	Total	JuniorLeague	Superleague	Total
Ligue	3	39	42	3	18	21
Comité	17	2	19	17	2	19
Club	5	8	13	13	9	22
Universitaire	0	0	0	0	0	0
Scolaire	0	0	0	0	0	0
Privé	0	0	0	1	0	1
Association culturelle	0	1	0	1	0	1
Municipalité	0	0	0	0	0	0
<b>TOTAL</b>	<b>25</b>	<b>50</b>	<b>75</b>	<b>35</b>	<b>29</b>	<b>64</b>

août-19	Homologué			Organisé		
	JuniorLeague	Superleague	Total	JuniorLeague	Superleague	Total
Ligue	0	0	0	0	12	12
Comité	0	2	2	0	0	0
Club	0	16	16	0	11	11
Universitaire	0	0	0	0	0	0
Scolaire	0	0	0	0	0	0
Privé	0	0	0	0	0	0
Association culturelle	0	0	0	0	1	1
Municipalité	0	0	0	0	0	0
<b>TOTAL</b>	<b>0</b>	<b>18</b>	<b>18</b>	<b>0</b>	<b>24</b>	<b>24</b>

TOTAL ANNUEL 2019	Homologué				Organisé		
	JuniorLeague	Superleague	OpenPlus	Total	JuniorLeague	Superleague	Total
Ligue	9	48		57	10	46	56
Comité	60	40		100	60	38	98
Club	75	200		275	86	219	305
Universitaire	1	19		20	1	23	24
Scolaire	16	1		17	17	1	18
Privé	3	6		9	3	7	10
Association culturelle	1	3		4	2	4	6
EDF FFBB	1	0		0	1	0	1
Municipalité	1	1		2	2	1	3
<b>TOTAL</b>	<b>167</b>	<b>317</b>	<b>17</b>	<b>501</b>	<b>182</b>	<b>339</b>	<b>521</b>



**NEW  
GAME  
NEW  
RULES**

**CONTACT:**

[adubois@ffbb.com](mailto:adubois@ffbb.com)

**Adrien Dubois**

**Maxime Goudail**

**Tina Erimée**