

STATISTIQUES SUPERLEAGUE 2019-2020

**NEW
GAME
NEW
RULES**

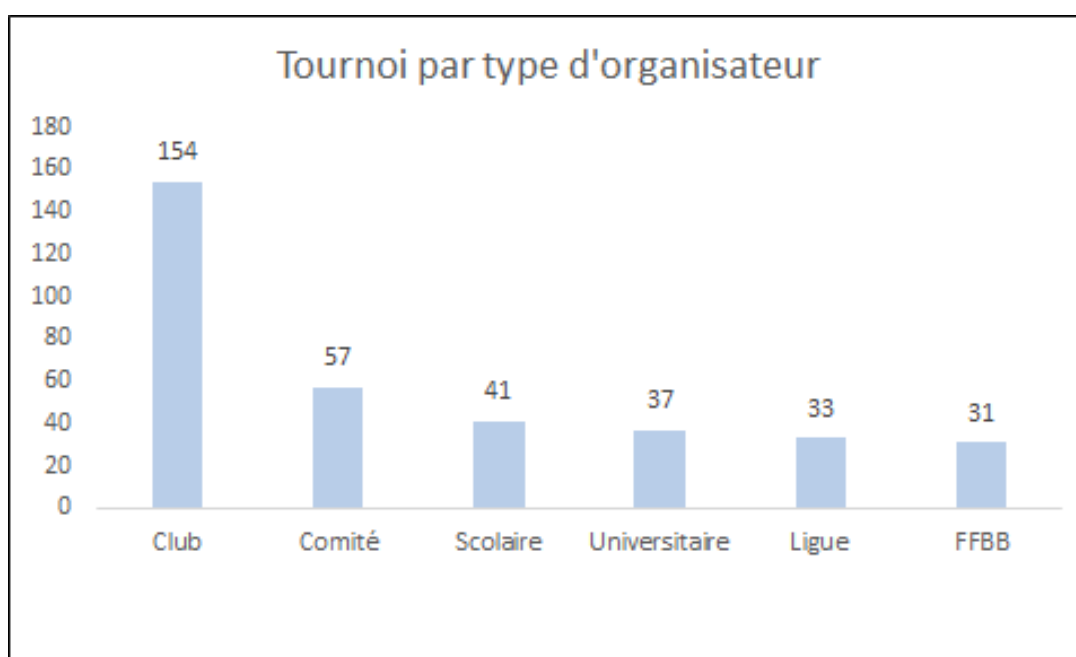


**Pôle 3x3
Septembre 2020**

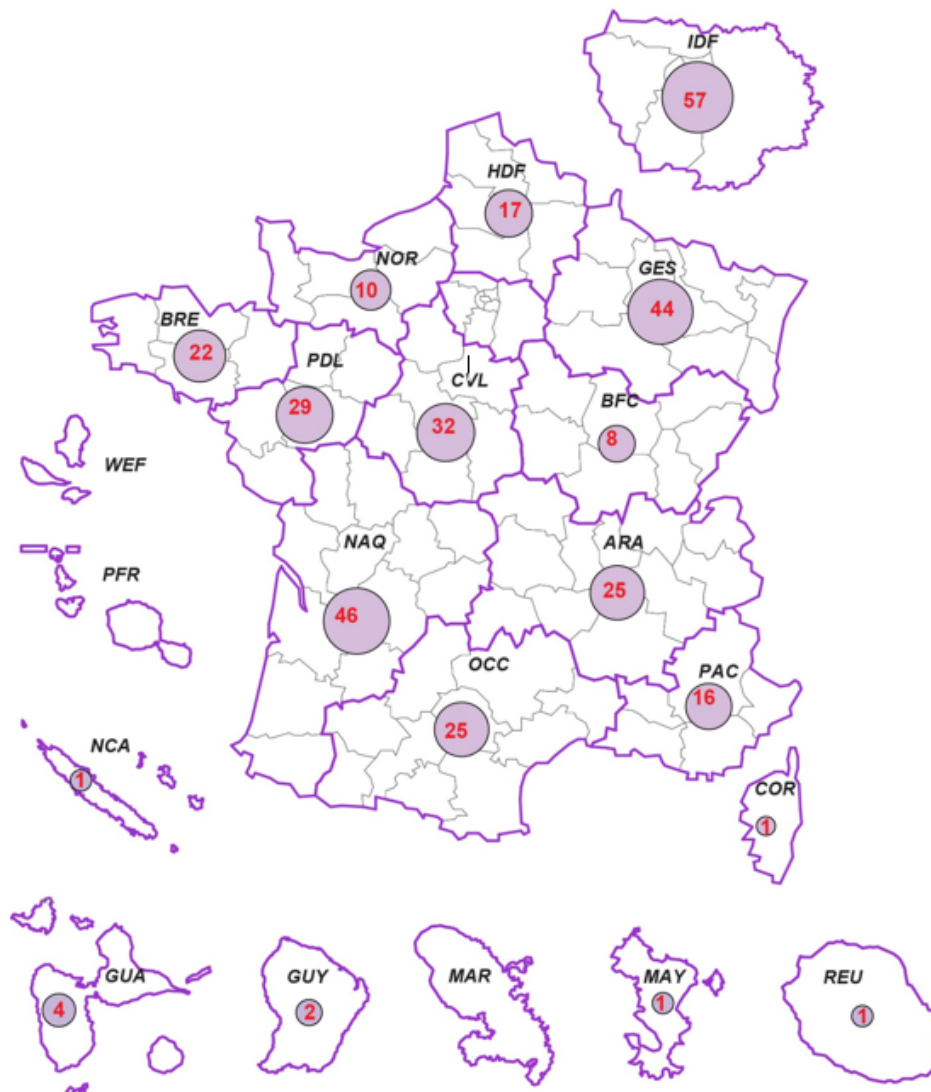
Ratio types organisateurs/tournois

Organisateur	Nb de tournois
Club	154
Comité	57
Scolaire	41
Universitaire	37
Ligue	33
FFBB	31
Total	353

Les statistiques de cette saison sont exceptionnelles et nécessairement réduites suite à la crise sanitaire liée au Covid-19 qui a forcé l'ensemble du monde sportif à stopper les compétitions et la pratique durant plusieurs mois.



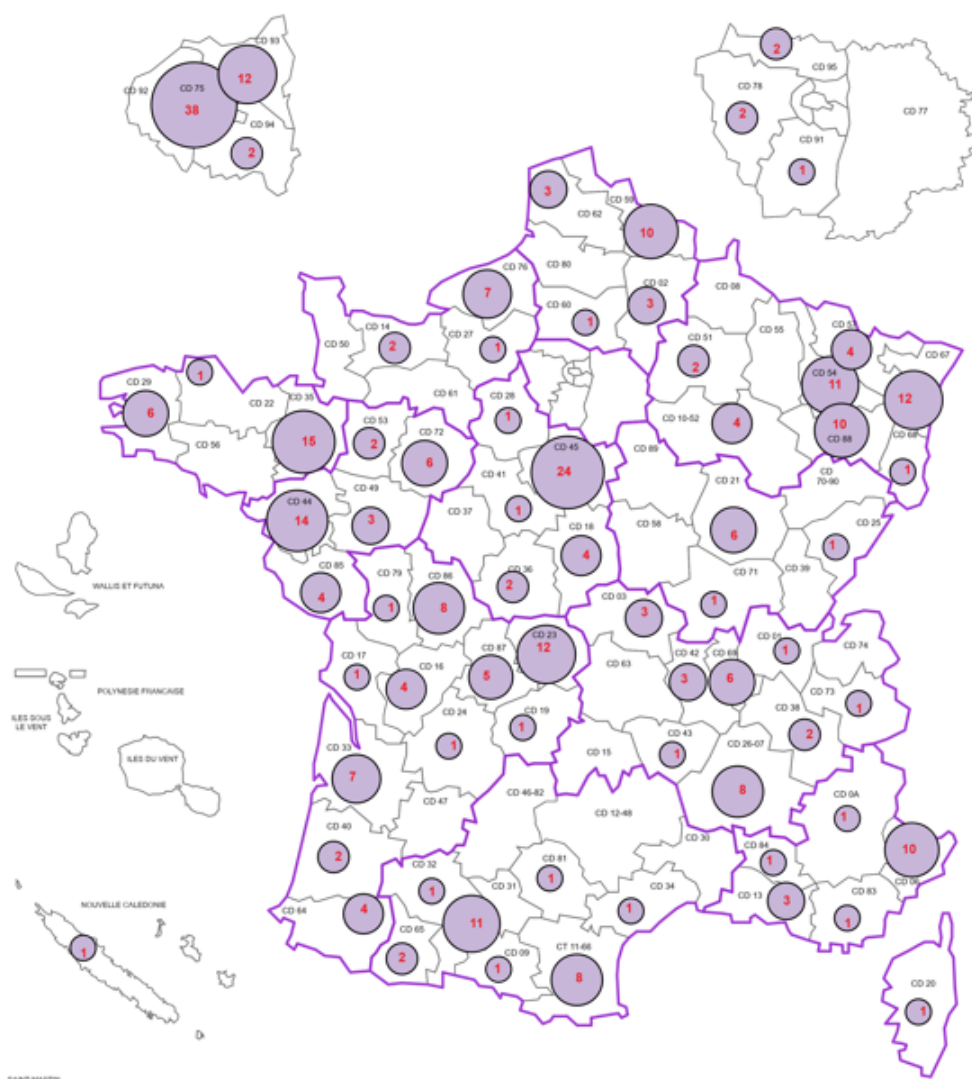
Répartition des tournois par Ligue



Données Pôle 3x3 / Traitement Service Territoires

Classement	Nom	Nombre de tournois
1	IDF	57
2	NAQ	46
3	GES	44
4	CVL	32
5	PDL	29

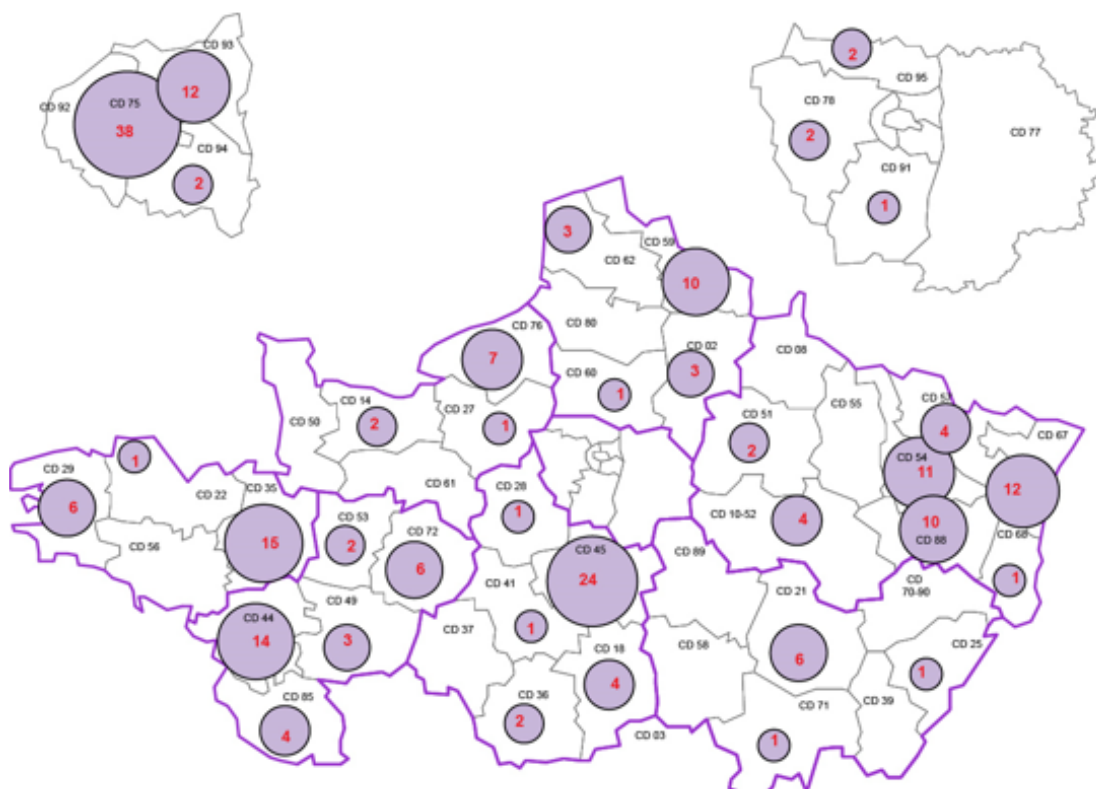
Répartition des tournois par comité



Données Pôle 3x3 / Traitement Service Territoires

Classement	CD-CT	Nombre de tournois
1	COMITE DE PARIS	38
2	COMITE DU LOIRET	24
3	COMITE D'ILLE-ET-VILAINE	15
4	COMITE DE LA LOIRE-ATLANTIQUE	14
5	COMITE DE LA CREUSE	12
	COMITE DU BAS-RHIN	12
	COMITE DE LA SEINE-SAINT-DENIS	12

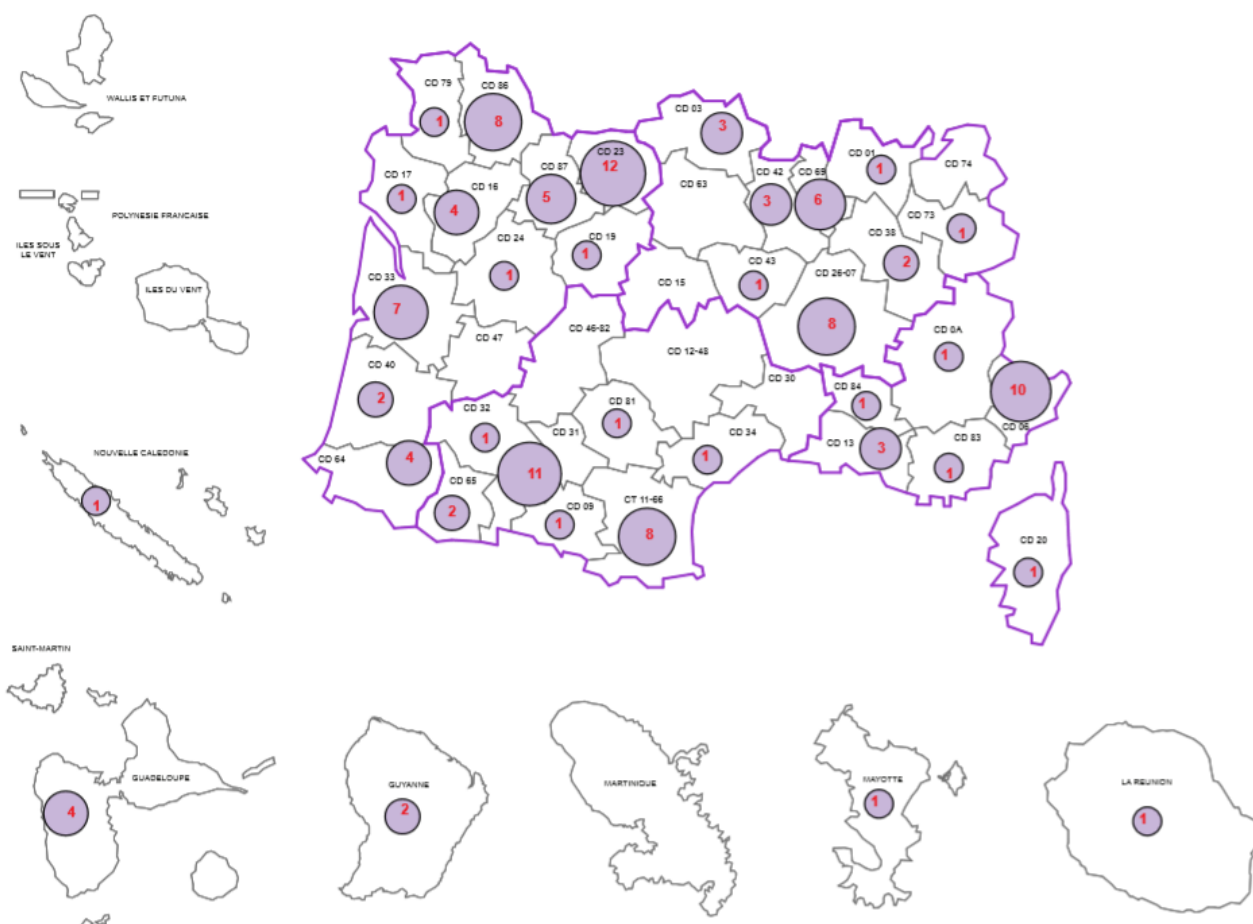
Détail zone Nord



Données Pôle 3x3 / Traitement Service Territoires

Zone Nord		
Top 5	CD - CT	Nb tournois
1	Comité de Paris	38
2	Comité du Loiret	24
3	Comité d'Ille et Vilaine	15
4	Comité de la Loire Atlantique	14
5	Comité de la Seine Saint Denis	12

Détail zone Sud

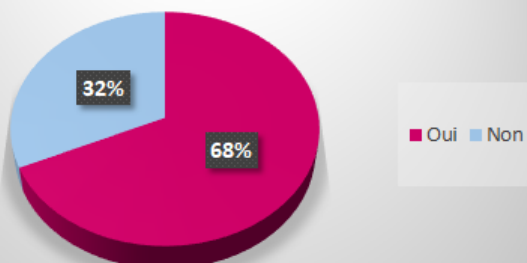


Données Pôle 3x3 / Traitement Service Territoires

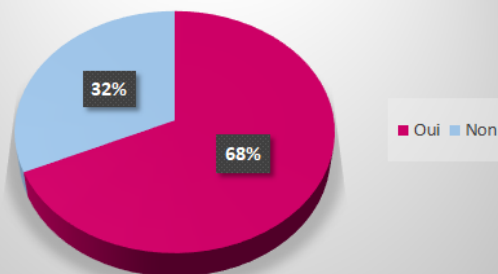
Zone Sud		
Top 5	CD - CT	Nb tournois
1	Comité de la Creuse	12
2	Comité de Haute Garonne	11
3	Comité des Alpes Maritimes	10
4	Comité de la Vienne	8
	Comité de la Drôme Ardèche	8
	Comité Aude Pyrénées Orientales	8
5	Comité de la Seine Saint Denis	7

Organisateurs et Event Maker

Annonce sur l'Event Maker



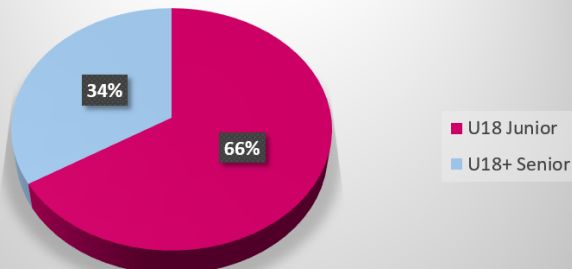
Utilisation de l'Event Maker



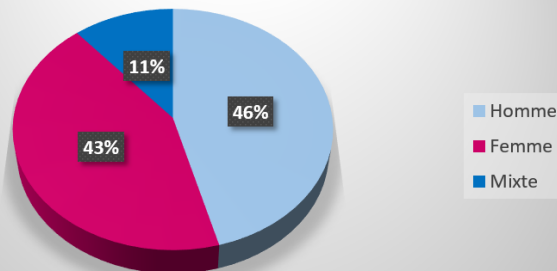
Tournois et équipes

Répartition des équipes par catégorie

Répartition U18/U18+

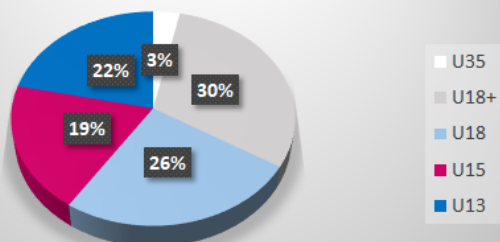


Répartition des équipes par sexe

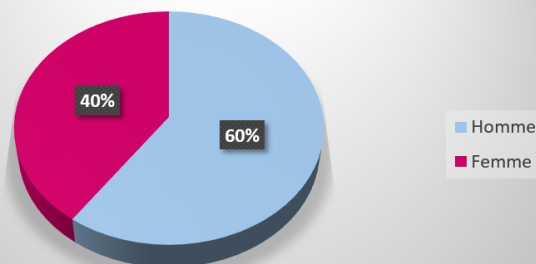


Tournois et participants

Répartition des participants selon l'âge

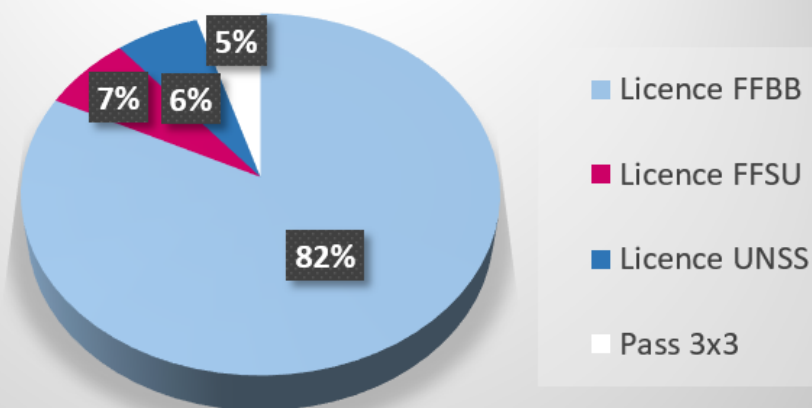


Répartition par sexe



Tournois et licenciés

Répartition licences/pass

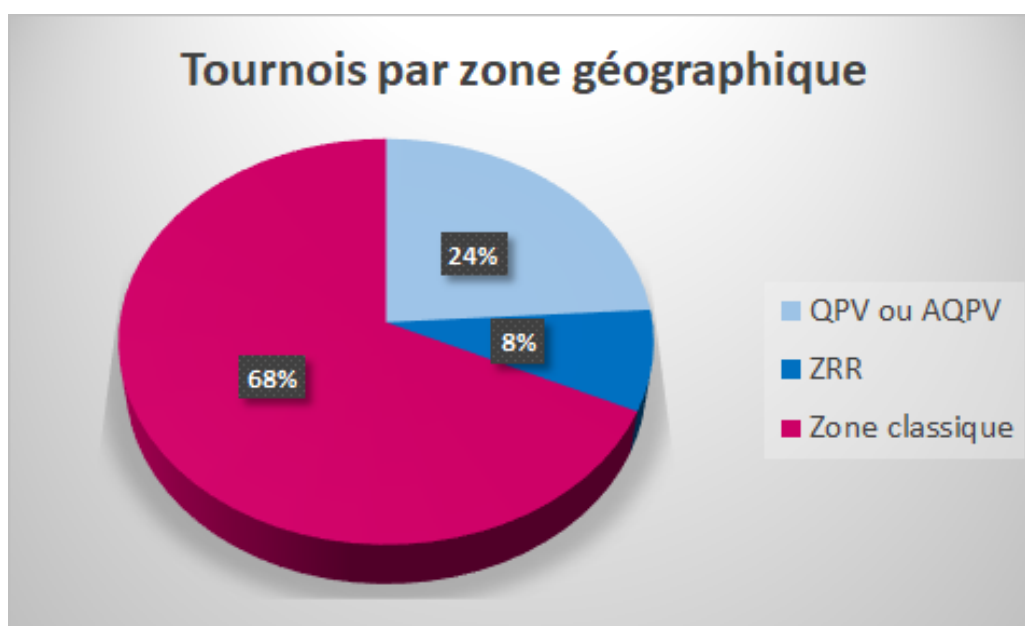


Détails des titres de participation 3x3

<i>1 septembre 2019/31 août 2020</i>	<i>Total</i>
<i>Pass 3x3</i>	191
Juniorleague	27
Superleague	164
Licence 3x3	125
Juniorleague	2
Superleague	123

Type de titre de participation	Prix	Nombre de produits
Pass tournoi Juniorleague	2,00 €	26
Pass tournoi Juniorleague option C	3,00 €	1
Pass tournoi Superleague	5,00 €	157
Pass tournoi Superleague option C	7,00 €	2
Pass tournoi Superleague option B	8,00 €	5
Pass Juniorleague	18,00 €	2
Pass Superleague	33,00 €	85
Pass Superleague option A	35,00 €	12
Pass Superleague option B	41,00 €	1
Pass Superleague option C	42,00 €	25
Total Général		316

Tournois par zone géographique



Open de France 2020 – Nantes

Tournoi Final

Tournoi féminin :

12 teams, 48 joueuses, dont 37% de joueuses pro

Tournoi masculin :

12 teams, 48 joueurs, dont 46% de joueurs pro

Tournoi de qualification

Tournoi féminin :

5 teams, 19 joueuses, dont 11% de joueuses pro

Tournoi masculin :

24 teams, 94 joueurs, dont 27% de joueurs pro

79 matchs joués sur 3 terrains, sur 2 jours

Open Plus 2020 – Cap d'Ail et Saint-Paul

Tournois masculins :

28 teams, 112 joueurs, 50 matchs

BILAN

Bilan Superleague 3x3 2019-2020

Les statistiques de cette saison sont exceptionnelles et nécessairement réduites suite à la crise sanitaire liée au Covid-19 qui a forcé l'ensemble du monde sportif à stopper les compétitions et la pratique durant plusieurs mois.

- Baisse du nombre de tournois suite à la crise sanitaire **(-42,69%)**
- Les organisateurs sont de plus en plus experts et confirmés, ceci entraînant une hausse notoire de l'utilisation et de l'annonce des tournois sur l'Event Maker car ils se sont familiarisés avec l'outil.
- Le développement des Opens Start 3x3 s'effectue partout sur le territoire national, de nouveaux organisateurs s'inscrivent dans la démarche de développement et les organisateurs plus anciens confirment leurs fortes activités. Cette même tendance de développement s'applique également aux comités départementaux et aux ligues régionales.
- Forte augmentation du nombre d'équipes féminines **(+14%)** et joueuses féminines **(+5%)** suite aux diverses actions mises en place par le pôle 3x3 FFBB pour la course aux Jeux Olympiques.
 - La répartition des joueurs par catégorie est équilibrée, avec quatre qui sont assez proches U13 **(22%)**, U15**(19%)**, U18**(26%)** et les U18+**(30%)**.
 - Il est important de souligner qu'il y a une hausse notoire du nombre de participants juniors aux Opens Start **(+20%)**. Cette augmentation est en évolution depuis 3 saisons. Cependant, il faut nuancer la forte hausse de cette année car l'ensemble des tournois estivaux seniors n'ont pas eu lieu.Cette évolution annonce de belles perspectives d'avenir en vue du développement de la Juniorleague.
- Malgré un nombre de tournois en diminution, forte augmentation du nombre de Pass vendus **(+8,2%)**.
- Le nombre de participants U35 est en très légère hausse **(+2%)**, il reste cependant très marginal **(3%)**.
- Un quart des tournois Opens Start 3x3 est organisé dans des QPV, AQPV ou ZRR.

- Malgré l'augmentation du nombre de participantes et de juniors, le joueur type de 3x3 demeure :

Masculin

18+

Licencié FFBB

- Le circuit Open Plus se professionnalise de plus en plus grâce aux organisateurs confirmés (l'évolution du cahier des charges et son respect permettent de monter en compétence), et grâce à la présence de joueurs de haut niveau national ou international.

- L'Open de France assoit sa position de tournoi référence dans le monde du 3x3 en attirant des équipes de pays différents (Pays-Bas, Belgique, Espagne ...).

A titre d'information :

- L'homologation en ligne disponible dès à présent sur la plateforme 3x3FFBB apporte une simplification dans la démarche d'homologation pour les organisateurs et soulage le pôle 3x3 en terme de travail administratif. Le pôle 3x3 accompagne dorénavant les organisateurs à la prise en main et à l'utilisation de l'outil (plateforme 3x3).

- Structuration de la formation et de l'évolution des Refs 3x3 en vue d'une professionnalisation de ces derniers (hiérarchisation des statuts).

- Une réflexion sur la formation des marqueurs 3x3 est lancée afin de les professionnaliser sur tout le territoire pour les compétitions nationales et internationales.

- Actions dans les ultras marins permettant le développement de la pratique dans ces territoires parfois isolés.

**NEW
GAME
NEW
RULES**

CONTACT:

adubois@ffbb.com

Adrien Dubois

Maxime Goudail